

MATRACE DOMESTAV 2013



MASIV A ZDRAVÉ SPÁNÍ


DOMINO Plus D924

Potah
Aloe vera
(antialergické vlastnosti)

Prošev
duté vlákno


Nosná vrstva
anatomicky
tvarovaná
(7 anatomických zón)

Jádro
kvalitní pěna
Flexifoam®



Snímatelný potah	Pratelnost potahu	Výška matrace	Tuhost	Nosnost	Záruka
ZIP	60 °C	cca 15 cm	3	kg do 120	3

Vysoce kvalitní sedmizónová sendvičová matrace s vynikajícími ortopedickými vlastnostmi. Ložná plocha matrace je tvořena kombinací masážních nopků k jemnému promasírování pokožky s příčnými a podélnými perforacemi pro zvýšenou intenzitu masáže v oblasti ramen a krční páteře. Propracovaná perforace povrchu matrace aktivně podporuje uvolnění zádového svalstva v průběhu spánku. Kombinací různých tuhostí pěn je docíleno ideálních ortopedických vlastností, v exponovaných místech je použita **studená pěna** s výbornou elasticitou, tvarovou stálostí a dlouhou životností.



Potah matrace **Aloe vera** zvyšuje antialergické vlastnosti, je snímatelný, pratelný na 60 °C, je konstruován ze dvou samostatných polovin pro snadší praní v běžných pračkách. Vhodné uložení matrace na pevný nebo lamelový rošt.

SELENA Duo D960



Potah
Aloe vera

Prošev
duté vlákno

Nosná vrstva
latex SOFT

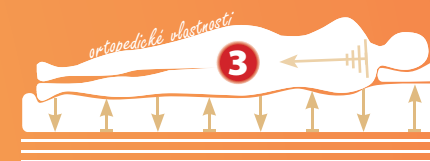
Jádro
kvalitní pěna
Flexifoam®

Nosná vrstva
studená pěna HARD



Snímatelný potah	Pratelnost potahu	Výška matrace	Tuhost str.1	Tuhost str.2	Nosnost	Záruka
ZIP	60 °C	cca 15 cm	2	3	kg do 120	3

Vysoce kvalitní sendvičová matrace s nabídkou dvou tuhostí, jejíž jádro je tvořeno latexovou vrstvou na straně SOFT a tužší studenou pěnou na straně HARD, vyztuženy pěnou Flexifoam® s vysokou elasticitou. V jádru matrace jsou příčné perforace, které poskytují změkčení v oblasti ramen a zajišťují provzdušnění matrace a odvod absorbovaných vodních par. Nosnou vrstvou SOFT tvoří latex, který zaručuje pohodlí, uvolnění svalstva a dlouhou životnost matrace, na nosné straně HARD je použita tzv. **studená pěna**, která dává matraci optimální tuhost. Díky použité kombinaci materiálů je matrace vhodná i do postelí **Domino**, poskytuje optimální oporu páteře a vynikající ortopedické vlastnosti.



Potah matrace **Aloe vera** zvyšuje antialergické vlastnosti, je snímatelný, pratelný na 60 °C, je konstruován ze dvou samostatných polovin pro snadší praní v běžných pračkách. Vhodné uložení matrace na pevný nebo lamelový rošt.

TARA Plus D966

Potah Relaxtic
Prošev duté vlákno

Jádro kvalitní pěna Flexifoam®



Snímatelný potah	Pratelnost potahu	Výška matrace	Tuhost	Nosnost	Záruka
ZIP	60 °C	cca 13 cm	3	do 100 kg	2

Klasická ekonomická matrace s nosným jádrem z kvalitní pěny Flexifoam®. Je určena pro nenáročné uživatele, do dětských pokojíčků nebo do míst s občasným užíváním (chaty, chalupy atd.).



Snímatelný potah Relaxtic pratelný na 60 °C, složený ze dvou samostatných částí. Vhodné uložení matrace na pevný nebo lamelový rošt.


FEMINA D975

Potah Relaxtic

Nosná vrstva kvalitní pěna Flexifoam® HARD


Jádro RE pěna

Nosná vrstva kvalitní pěna Flexifoam® SOFT



Snímatelný potah	Pratelnost potahu	Výška matrace	Tuhost str.1	Tuhost str.2	Nosnost	Záruka
ZIP	60 °C	cca 15 cm	3	4	do 120 kg	3

Komfortní matrace s rozdílnou tuhostí jednotlivých ložných ploch. Možnost výběru tuhosti ložné plochy mezi měkčí (SOFT) a tužší (HARD) minimalizuje riziko špatné volby tuhosti, vhodná je i pro páry s rozdílnými požadavky na tuhost lůžka. Jádro je tvořeno zónovým Flexifoam® sendvičem, zajišťujícím ideální polohu páteře v průběhu spánku, konstruováno je z kombinace tepelně modifikovaných pěn nové generace s vyšší hustotou. Středová výztuha z RE pěny dává jádru přirozenou tuhost. Anatomické tvarování na ložné ploše poskytuje lehkou masáž a relaxaci zádočných svalů. Předchází účinně bolestem zad a ztuhlosti svalů, masážní nopky příznivě ovlivňují prokrvení svalů i pokožky.



Snímatelný potah Relaxtic pratelný na 60 °C, složený ze dvou samostatných částí. Vhodné uložení matrace na pevný nebo lamelový rošt.

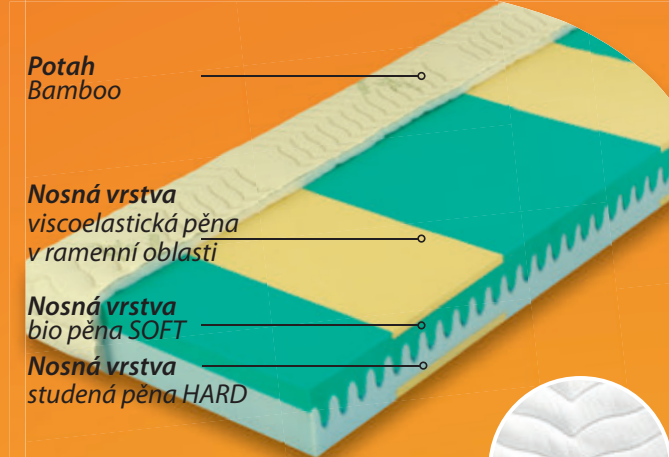
DOMINIKA Plus D984

Potah Bamboo

Nosná vrstva viscoelastická pěna v ramenní oblasti

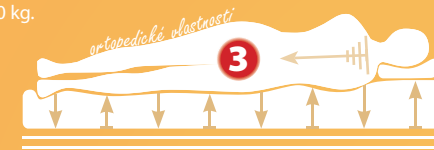
Nosná vrstva bio pěna SOFT

Nosná vrstva studená pěna HARD



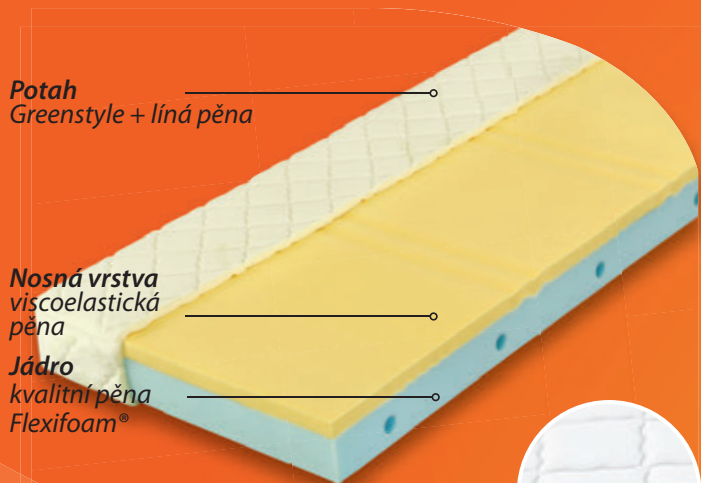
Snímatelný potah	Pratelnost potahu	Výška matrace	Tuhost str.1	Tuhost str.2	Nosnost	Záruka
ZIP	60 °C	cca 19 cm	3	4	do 120 kg	5

Luxusní sendvičová matrace konstruovaná dle fyziologických potřeb muže a ženy. Jádro matrace tvoří kombinace revolučních materiálů, poskytuje tak jedinečné ortopedické vlastnosti pro široké spektrum uživatelů a současně se vyznačuje bezkonkurenční životností. Těmito materiály jsou bio pěna, studená pěna a líná pěna. Líná pěna umístěná v ramenní oblasti optimalizuje při kontaktu s lidským tělem svoji tuhost podle absorbovaného tepla, dokonale se přizpůsobí i v poloze na boku. V jádru matrace jsou počítáčem navržené příčné perforace, které zvyšují prodyšnost a ventilaci matrace. Lehací plocha SOFT (měkčí – doporučena pro ženy) je vyrobena z bio pěny a doporučena pro uživatele s hmotností do 75 kg. Lehací plocha HARD (tužší – vhodná pro muže) je vyrobena ze studené pěny vyšší objemové hmotnosti a optimální komfort poskytne zejména uživatelům s hmotností od 75 do 130 kg.



Potah Bamboo - obsahuje jemné bambusové vlákno s hygroskopickými účinky, má antibakteriální vlastnosti a zabraňuje vzniku plísní. Potah je snímatelný, vyrobený ze dvou samostatných polovin, pratelný do teploty 60 °C. Vhodné uložení matrace na pevný nebo lamelový rošt.

DOLOREZ PLUS D996




Potah
Greenstyle + líná pěna

Nosná vrstva
viscoelastická
pěna

Jádro
kvalitní pěna
Flexifoam®



KLAUDIE PLUS M212




Potah
Jojoba

Nosná vrstva
viscoelastická
pěna sedmizónová

Jádro
biopěna
Aloefeel



NOVA PLUS M214



Potah
Soya s přírodním
extraktem

Nosná vrstva
viscoelastická
pěna HARD

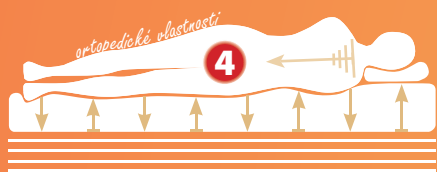
Jádro
kvalitní pěna
Flexifoam®

Nosná vrstva
viscoelastická
pěna SOFT



Snímatelný potah	Pratelnost potahu	Výška matrace	Tuhost	Nosnost	Záruka

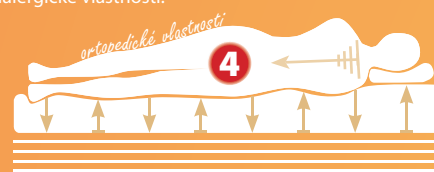
Komfortní matrace, poskytující díky vhodné kombinaci materiálů jedinečné ortopedické vlastnosti. Jádro matrace tvoří kvalitní pěna Flexifoam®. Na spodní straně jádra jsou odvětrávací kanálky pro větší ventilaci vzduchu. Nosnou vrstvu matrace tvoří **líná pěna**, která optimalizuje svoji tuhost při kontaktu s lidským tělem podle absorbovaného tepla a zaručuje výborné přizpůsobení matrace jakékoli váhové kategorii při všech režimech spánku (na zádech, na boku...). Pro dosažení vyššího komfortu spánku a lepší ortopedických vlastností je viscoelastická pěna vkomponována i do proševu matrace.



Potah **Greenstyle** je hypoalergenní, snímatelný, pratelný na 60 °C, složený ze dvou samostatných částí. Vhodné uložení matrace na pevný nebo lamelový rošt.

Snímatelný potah	Pratelnost potahu	Výška matrace	Tuhost	Nosnost	Záruka

Luxusní sendvičová matrace, která využívá nejnovějších technologií v oblasti zdravého spánku. Revoluční materiály použité při konstrukci jádra poskytují jedinečnou vzdušnost, vynikající ortopedické a relaxační vlastnosti, dlouhou životnost. Jádro matrace tvoří biopěna Aloefeel kombinovaná s **línou pěnou**, ta optimalizuje svoji tuhost podle absorbovaného tepla, což zaručuje výborné přizpůsobení matrace širokému spektru uživatelů. Lehací plocha je prořezaná do sedmitónového profilu (zajišťuje maximální provzdušnění a odvod přebytečného tepla). Tyto materiály v kombinaci s potahovou látkou Jojoba zabezpečují vynikající antialergické vlastnosti.



Potah **Jojoba** je ze dvou samostatných částí, snímatelný a pratelný na 60 °C. Vhodné uložení matrace na pevný nebo lamelový rošt.

Snímatelný potah	Pratelnost potahu	Výška matrace	Tuhost str.1	Tuhost str.2	Nosnost	Záruka

Luxusní matrace s rozdílnou tuhostí jednotlivých ložných ploch vhodná pro páry s rozdílnými požadavky na tuhost lůžka, díky vhodné kombinaci materiálů poskytuje jedinečné ortopedické vlastnosti. Jádro matrace tvoří kvalitní pěna Flexifoam®, vyznačující se vysokou elasticitou, tvarovou stálostí a dlouhou životností, ve středové části jsou odvětrávací kanálky určené k větší ventilaci vzduchu. Nosnou vrstvu matrace tvoří **líná pěna**, která při kontaktu s lidským tělem optimalizuje svoji tuhost podle absorbovaného tepla a zaručuje výborné přizpůsobení matrace jakékoli váhové kategorii při všech režimech spánku (na zádech, na boku...). Na ložné ploše je použita líná pěna dvou tuhostí - stranu SOFT tvoří měkká pěna, stranu HARD tvoří tužší pěna a tato kombinace materiálů minimalizuje riziko špatné volby matrace. Profilace ložných ploch podporuje ideální prokrvení svalů a pokožky.



Potah **Soya** je třívrstvý jersey s přírodním extraktem ze dvou samostatných částí, snímatelný a pratelný na 60 °C. Vhodné uložení matrace na pevný nebo lamelový rošt.

SANDRIN M216

BIANCO B217

LEGENDA RYCHLÁ ORIENTACE


Potah Aloe vera

Nosná vrstva kvalitní pěna Flexifoam®
7-zónový profil
Nosná vrstva RE pěna
Jádro pružina Bonell
Nosná vrstva RE pěna
Nosná vrstva kvalitní pěna Flexifoam®
7-zónový profil



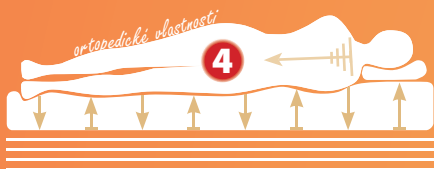
Potah Froté prošitý PES rounem

Nosná vrstva profilovaná PUR pěna,
5 anatomických zón
Jádro RE PUR - pěna
Nosná vrstva profilovaná PUR pěna,
5 anatomických zón



Snímatelný potah	Pratelnost potahu	Výška matrace	Tuhost	Nosnost	Záruka

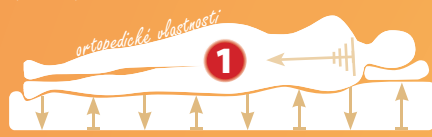
Vysoce kvalitní matrace s ortopedickými vlastnostmi a vyšší tuhostí. Pružinové jádro je odizolováno deskami z kvalitní RE pěny, ta zaručuje matraci její tuhost a značně prodlužuje její životnost. Nosnou vrstvu tvoří pěna Flexifoam® vyšší objemové hmotnosti se sedmizónovým profilem.



Matrace je opatřena snímatelným, prateľným potahem na 60 °C. Potah je z vysoce kvalitního Aloe vera, který zaručuje dlouhou životnost a vysokou uživatelskou hodnotu. Vhodné uložení na pevný rošt nebo pevnou desku.

Snímatelný potah	Pratelnost potahu	Výška matrace	Tuhost str.1	Tuhost str.2	Nosnost	Záruka

Kvalitní sendvičová matrace spojená z obou stran profilovou PUR pěnou s ortopedickými vlastnostmi. Speciální profil umožňuje automatickou ventilaci, odvod vlhkosti během dne a noci a regulaci tělesné teploty během spánku, propracované zóny matrace aktivně podporují uvolnění zádového svalstva. Jádro matrace vyniká výbornou elasticitou, tvarovou stálostí a dlouhou životností.



Potah matrace je velice příjemný na dotek, prošitý PES roumem se zipem na všech 4 stranách (možnost praní na 60 °C). Vhodné uložení matrace na pevný nebo lamelový rošt.

- Snímatelný potah.
- Pratelnost potahu s vyznačeným °C.
- Výška matrace včetně potahu.
- Tuhost matrace v rozmezí 1 až 5.
- Maximální nosnost matrace.
- Záruka DOMESTAV s počtem roků.

Líná pěna (viscoelastická pěna)

Optimalizuje tvar podle teploty a zatížení.

Studená pěna

Prodyšný a elastický materiál s dlouhou životností.

Bio pěna

Přírodní materiál, zvýšené antialergické vlastnosti.

PUR pěna

Základní druh pěny, ekonomická třída.

RE pěna

Vysoká objemová hmotnost dává matraci přirozenou tuhost.

Flexifoam®

Vzdušný, pružný a lehký materiál. Registrovaná ochranná značka.



- 1 - konstrukce poskytující dostatečnou oporu páteři
- 2 - konstrukce poskytující velmi dobrou oporu páteři
- 3 - konstrukce poskytující vynikající oporu páteři
- 4 - konstrukce poskytující ideální oporu páteři

TYPICKÉ ROZMĚRY MATRACÍ:

80×200, 80×195, 85×195, 90×190, 90×200
120×200, 140×200, 160×200, 180×200, 200×200
Dle požadavku lze vyrobit atypické rozměry.